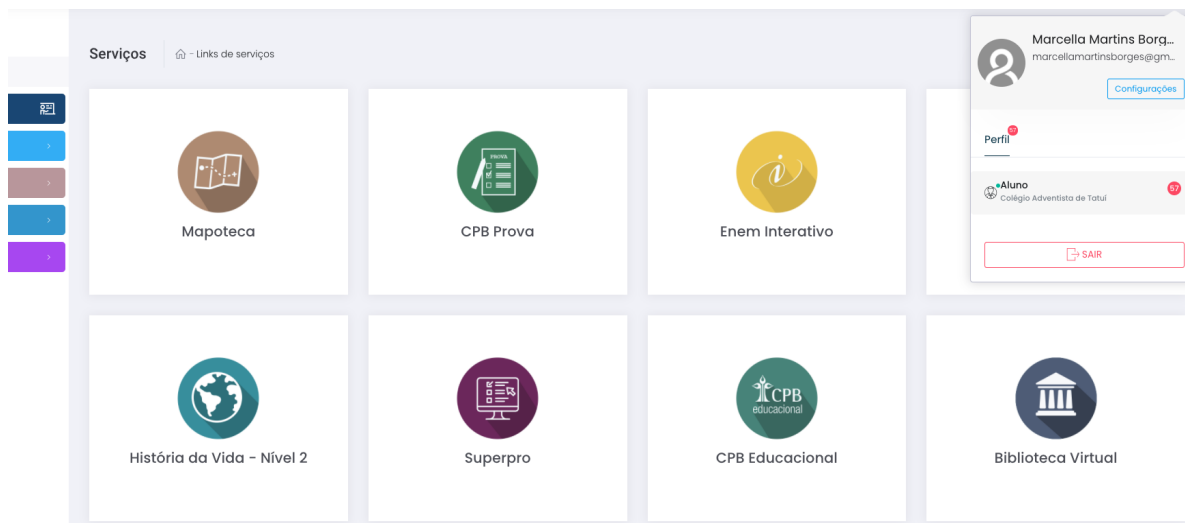


# Instruções técnicas para a realização do ENEM INTERATIVO 2022/I

## Acesso para o Ambiente do(a) Estudante

### I. Acessar ambiente do ENEM INTERATIVO

No portal do aluno na CPB Edu, o(a) estudante deverá clicar em “Enem interativo”.



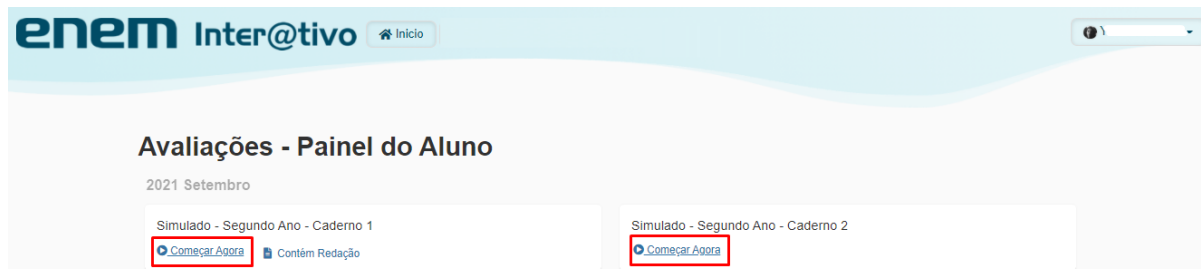
### 2. Localizar as provas do Simulado

Após clicar no ambiente do Enem Interativo, as provas disponíveis ficarão na página principal. E a redação estará disponível juntamente com o caderno 1.



### 3. Iniciar simulado

O(A) estudante poderá escolher qual dos dois cadernos será feito primeiro. Para iniciar é preciso clicar em “**Começar Agora**”.

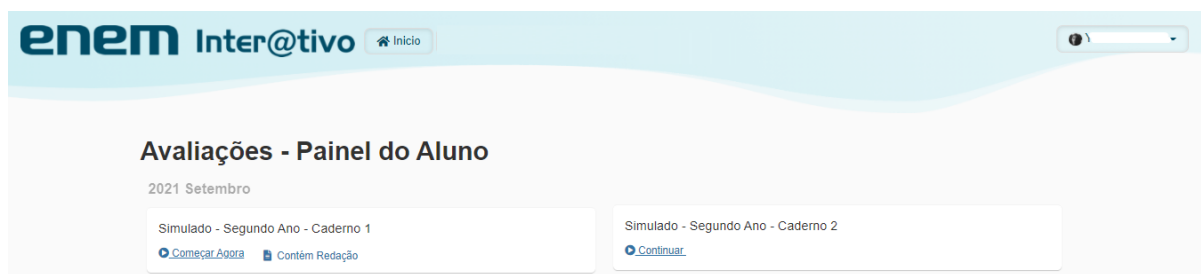


### 4. Especificações do Caderno I: idioma + redação

Ao escolher o **caderno I**, primeiro deve-se selecionar qual idioma será respondido: inglês ou espanhol. Após escolher, basta clicar no botão verde “ **Iniciar simulado**”.



O **caderno I contém a redação**, isso significa que ao começar esse caderno, a redação também ficará disponível. Após clicar em “**Começar Agora**” no caderno I, será aberta as informações gerais, quando estiver tudo pronto, basta clicar em “ **Iniciar Simulado**”.



Na lateral da avaliação estará disponível as questões e as alternativas marcadas pelo(a) estudante que poderá acompanhar o seu gabarito o tempo todo, identificando quais questões já foram marcadas.

Para fazer a redação, dentro do **caderno I**, basta clicar em **“Fazer Redação”**.

É possível escolher entre fazer a redação ou a avaliação, e revezar entre elas.

Questão 7 #1550807

Leia a charge e o verbete a seguir.

Verdade	Pós - Verdade
Penso, logo existo.	Acredito, logo estou certo.
	

medium.com/pensatempos

a) 1/10 do peso do iceberg.

15 / 87 questões

01 A 02 B 03 C 04 B 05 A 06 C  
07 A 08 09 10 11 12  
13 14 15 16 17 18  
19 20 B 21 B 22 C 23 A 24 C  
25 B 26 A 27 B 28 29 30

Tempo Máximo 10h00m  
Data Inicio 14/09/2021 17:02  
Data Final 15/09/2021 03:02  
Tempo de Prova [Mostrar](#)

**Fazer Redação**

Finalizar Simulado

Ao clicar em **“Fazer redação”**, o(a) estudante poderá voltar para o simulado a qualquer momento clicando em **“Voltar para a Prova”**.

- Em **“Visualizar textos motivadores”** é possível ler o tema e os textos de apoio;
- Não é possível usar a opção **COPIAR/COLAR**, ou seja, o título e o texto deverão ser digitados no campo **“Digite sua redação”**;
- Após finalizar a redação deve-se clicar em **“Salvar Redação”**.

**O(A)** estudante poderá finalizar a avaliação ou retornar ao simulado.

Tema da Redação: 2º Ano - [Visualizar Textos Motivadores](#)

**ⓘ** Você não poderá usar a opção de COPIAR/COLAR. Digite sua redação no espaço abaixo.

Título da redação (Opcional)  
Digite aqui o título da sua redação

Digite sua redação 0 caracteres 1 linhas  
Digite aqui sua redação

15 / 87 questões

01 A 02 B 03 C 04 B 05 A 06 C  
07 A 08 09 10 11 12  
13 14 15 16 17 18  
19 20 B 21 B 22 C 23 A 24 C  
25 B 26 A 27 B 28 29 30  
31 32 33 34 35 36  
37 38 39 40 41 42  
43 44 45 46 47 48  
49 50 51 52 53 54  
55 56 57 58 59 60  
61 62 63 64 65 66  
67

Tempo Máximo 10h00m  
Data Inicio 14/09/2021 17:02  
Data Final 15/09/2021 03:02  
Tempo de Prova [Mostrar](#)

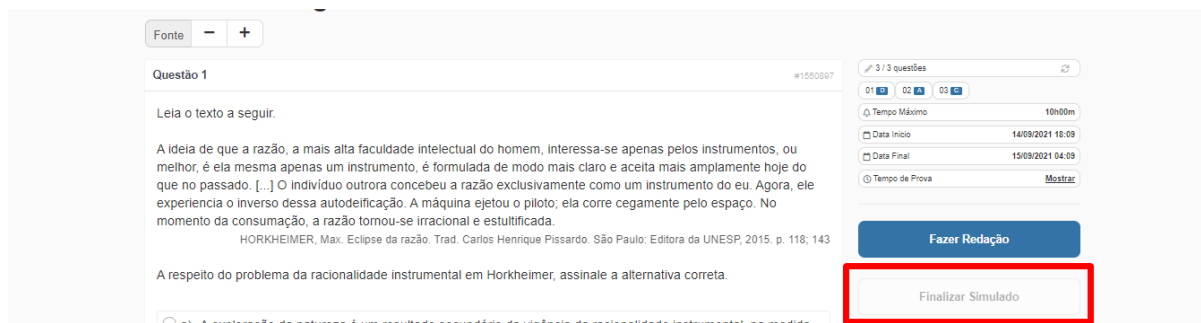
**← Voltar Para a Prova**

**Salvar Redação**

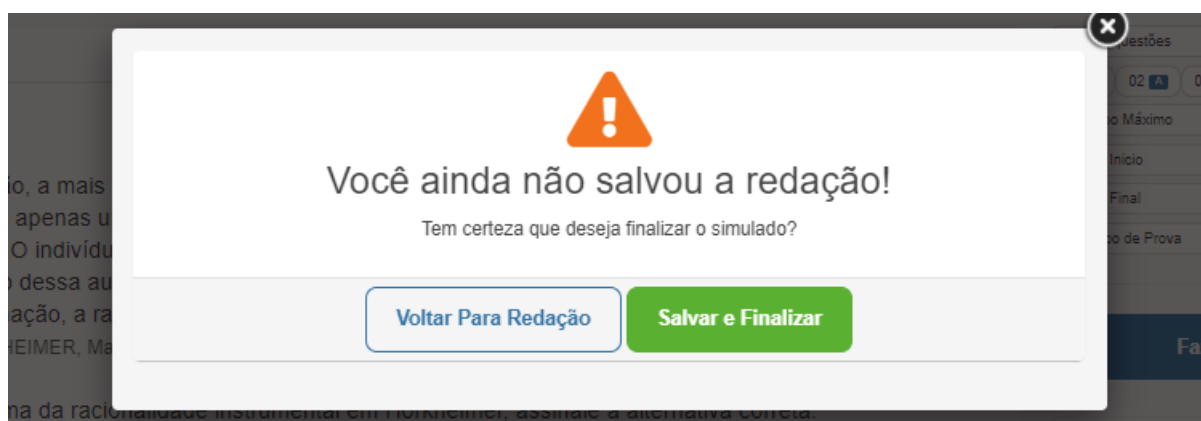
Finalizar Simulado

## 5. Finalizar o Simulado

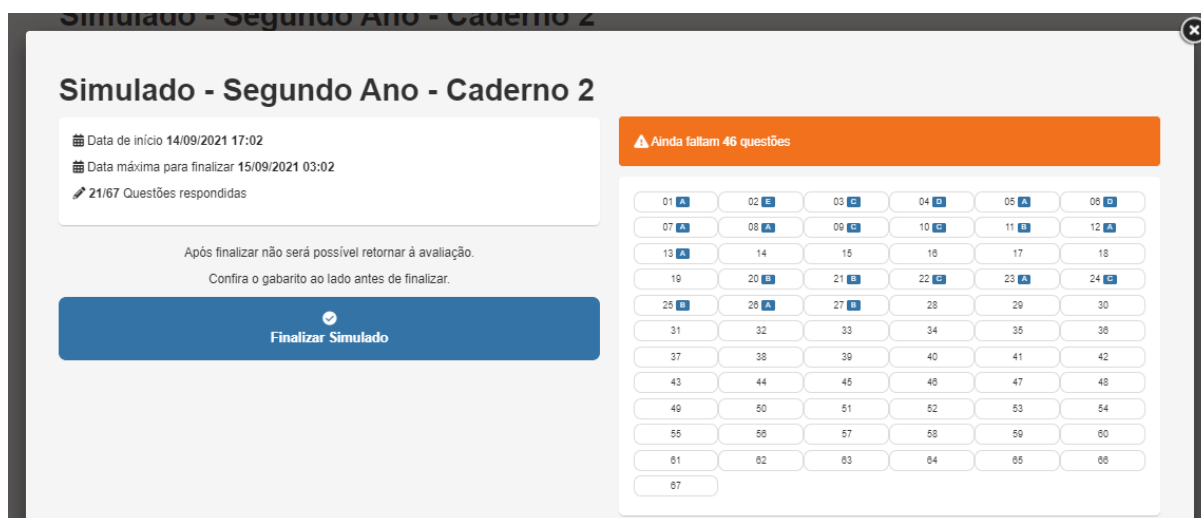
Após responder as questões e digitar a redação, para concluir clique em **“Finalizar Simulado”**. Após clicar nesse botão, a plataforma irá mostrar as alternativas marcadas e solicitar a confirmação.



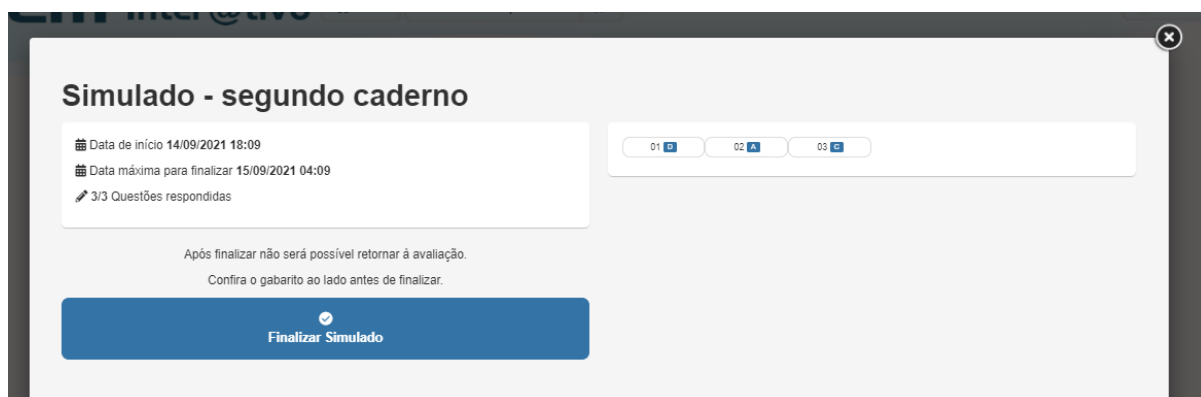
A plataforma irá avisar caso o(a) estudante tente finalizar a avaliação sem salvar a redação. Então será possível **“Voltar para Redação”** ou **“Salvar e Finalizar”**.



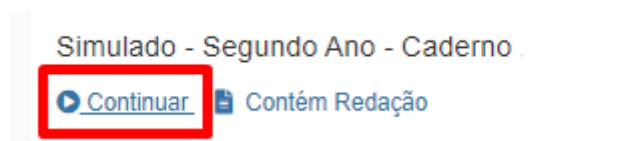
A plataforma também avisará caso o(a) estudante tente finalizar a avaliação sem ter respondido toda a avaliação, destacando em laranja quantas questões faltam.



Por fim, antes de finalizar, mais uma vez a plataforma pede a confirmação e mostra o gabarito para o(a) estudante, que poderá voltar para a avaliação ou concluir.  
Após clicar em **“Finalizar Simulado”** a avaliação será encerrada.



Antes de finalizar, caso o(a) estudante saia da avaliação, é possível retornar clicando em **“Continuar”** na tela de início. A avaliação será encerrada dentro do prazo determinado para a realização da mesma ou ser finalizada pelo passo a passo apresentado no tópico 5.



Em caso de dificuldades ou dúvidas, procure o nosso serviço de atendimento.  
Clique no balão com o sinal de interrogação que logo você será atendido(a).



Esperamos ter ajudado. Conte com a gente!